

# PİYASA YORUMU

## ARAŞTIRMA

 **HALKYATIRIM**

[halkyatirim.com.tr](http://halkyatirim.com.tr) | 444 42 55

## Kritik enflasyon verisi öncesinde küresel piyasalarda alıcılı seyir takip edildi

### Dün piyasalarda neler oldu?

ABD'de bugün açıklanacak olan enflasyon verisinde düşüş beklentileri beraberinde küresel piyasalarda alıcılı seyir takip edildi.

ABD hisse senedi endeksleri cephesinde S&P 500 endeksi %0,93 artışla 4,338 seviyesinden kapanırken; S&P 500 endeksinde en yüksek değer kazançları %2,07 ile teknoloji, en yüksek değer kaybı ise %0,97 ile enerji sektöründe gözlemlendi. Nasdaq endeksi %1,53 değer kazanarak 13461,92, Dow Jones endeksi ise % 0,56 artışla 34066,33 seviyesinden kapandı.

Dün İngiltere'de BOE yetkilisi Jonathan Haskel'in açıklamaları takip edildi. Haskel, enflasyondaki "eğilimi ve ısrarcılığı" yakından takip ettiklerini belirterek, daha fazla faiz artışı ihtimalinin göz ardı edilemeyeceğini bildirdi. Açıklamada, faiz oranlarındaki artışın kaçınılmaz şekilde borçlanma maliyetlerinde artış anlamına geldiğini ancak inatçı ve yüksek enflasyonun daha fazla ekonomik maliyeti olduğuna vurgu yapıldı.

Avrupa piyasalarında da alıcılı görünüm takip edildi. Almanya'da Dax endeksi %0,93 artışla 16097,87 puana, Fransa'da CAC40 endeksi %0,52 değer kazanarak 7250,35 seviyesine yükseldi. İngiltere'de ise FTSE100 endeksi %0,11 artışla 7570,69 seviyesine yükseldi.

Faiz beklentilerine hassasiyeti yüksek olan iki yıllık ABD tahvil faizleri %4,57 seviyesine gerilerken, 10 yıllık tahvil faizleri ise %3,73 seviyesine indi. VIX endeksi ise 1,18 puan artışla 15,01 seviyesine yükseldi.

### Bugün ne bekliyoruz?

Bu sabah Çin'den merkez bankası haftalık ters repo faizi kararını takip ettik. Banka haftalık ters repo faizini 10 baz puan düşürerek %1,9 seviyesine indirdi. Böylece haftalık repoda Ağustos 2022'den beri ilk kez faiz indirimi gerçekleşti.

Bugün Asya piyasalarında, enflasyon ve merkez bankaları kararları beklentileri etkisi ile genel olarak alıcılı bir seyir takip ediyoruz. Hang Seng endeksi %0,45, Nikkei endeksi %2,02, KOSPI endeksi %0,52, Nifty50 endeksi %0,49 alıcılı seyir ederken, Shanghai endeksi ise %0,06 satıcılı seyir izliyor.

ABD vadeliiler cephesinde ise ılımlı alıcılı bir görünüm hakim.

Bugün ABD'de açıklanacak enflasyon verisini takip ediyor olacağız. Piyasa beklentisi enflasyonun yıllık bazda %4,1 seviyesinde açıklanması yönünde bulunurken, bir önceki veri %4,9 olarak açıklanmıştı. Çekirdek TÜFE'de ise beklentiler %5,2 seviyesinde bulunurken, önceki veri %5,5 seviyesinde bulunuyordu. Bu gün Almanya'da ise Zew beklenti anketi verisini takip edeceğiz. Ortalama piyasa beklentisi -13,5 seviyesinde bulunurken, bir önceki veri -10,7 seviyesinde açıklanmıştı.

### Gelecek gündemde neler var?

Yarın ABD'de haftanın en önemli gündem verilerinden olan FED'in faiz kararı takip edilecek. Piyasa beklentisi %81,5 ihtimalle FED'in faiz artışı yapmayacağı yönünde bulunurken, %18,5 oranında ise 25 baz puanlık bir artış olacağı fiyatlanıyor. Ayrıca 15 Haziran'da AMB faiz kararı ve aynı gün Başkan Lagarde'ın konuşması takip edilecek. Aynı gün ABD'de ise perakende satışları ve işsizlik başvuruları verileri takip edilecek. Piyasa beklentisi perakende satışların aylık bazda %0,2 azalması yönünde bulunurken, bir önceki veri %0,4 artış yönünde açıklanmıştı. İşsizlik başvurularında ise beklentiler 247 bin seviyesinde bulunurken önceki veri 261 bin seviyesinde açıklanmıştı. 15 Haziran Asya cephesinde ise Japonya'da Dış Ticaret Dengesi ve Tertiary Sanayi Endeksi verilerini takip ederken, Çin'de ise sanayi üretimi verisi takip edilecek. 16 Haziran Cuma günü de BoJ faiz kararı bulunuyor.

## ABD Piyasaları

Değişimler	Kapanış	Günlük değ.	Haftalık değ.	Aylık değ.	Yıllık değ.
Dow Jones	34,066.3	▲ 0.56%	▲ 0.90%	▲ 1.50%	▲ 2.55%
Nasdaq	13,461.9	▲ 1.53%	▲ 1.67%	▲ 10.53%	▲ 28.48%
S&P 500 Vadeli*	4,351.3	▲ 0.20%	▲ 1.48%	▲ 5.26%	▲ 12.38%

## Avrupa Piyasaları

Değişimler	Kapanış	Günlük değ.	Haftalık değ.	Aylık değ.	Yıllık değ.
Dax	16,097.9	▲ 0.93%	▲ 0.29%	▲ 0.89%	▲ 14.40%
FTSE 100	7,570.7	▲ 0.11%	▼ -0.48%	▼ -2.49%	▲ 0.77%
MSCI Europe	1,892.5	▲ 0.07%	▼ -0.16%	▼ -3.06%	▲ 7.96%

## Asya Piyasaları ve Asya GOÜ Piyasaları

Değişimler	Kapanış	Günlük değ.	Haftalık değ.	Aylık değ.	Yıllık değ.
Shanghai Bileşik*	3,227.0	▼ -0.06%	▼ -0.10%	▼ -3.89%	▲ 4.99%
Kospi	2,639.3	▲ 0.38%	▲ 2.73%	▲ 5.15%	▲ 18.01%
Hong Kong*	19,476.9	▲ 0.37%	▲ 6.92%	▼ -1.97%	▼ -1.34%
S&P BSE Sensex - Hindistan	63,067.2	▲ 0.53%	▲ 0.83%	▲ 2.11%	▲ 3.16%
IDX Composite - Endonezya	6,710.4	▼ -0.18%	▲ 1.11%	▼ -1.03%	▼ -2.18%
TAIEX - Tayvan	17,210.1	▲ 1.50%	▲ 3.01%	▲ 9.43%	▲ 22.19%
MSCI GOU Asya	538.4	▲ 0.16%	▲ 1.40%	▲ 2.09%	▲ 4.84%

## Diğer Gelişmekte Olan Ülke Piyasaları

Değişimler	Kapanış	Günlük değ.	Haftalık değ.	Aylık değ.	Yıllık değ.
BIST 100 - Türkiye	5,589.0	▼ -0.67%	▲ 12.69%	▲ 23.21%	▲ 2.05%
MOEX - Rusya	2,708.0	▼ -0.06%	▼ -0.42%	▲ 7.14%	▲ 26.13%
WIG - Polonya	66,297.6	▼ -0.35%	▲ 0.98%	▲ 4.92%	▲ 15.02%
Prag SE - Prag	1,316.6	▲ 0.64%	▲ 0.07%	▼ -4.88%	▲ 9.17%
S&P/BMV IPC - Meksika	54,278.1	▼ -0.43%	▲ 1.96%	▼ -1.37%	▲ 9.61%
Merval - Arjantin	381,672.5	▼ -0.02%	▲ 11.15%	▲ 25.39%	▲ 91.45%
Tel Aviv 35 - İsrail	1,805.3	▲ 0.70%	▲ 2.66%	▲ 1.03%	▲ 0.47%
Tedavul All - Suudi Arabistan	11,423.1	▲ 0.24%	▲ 3.71%	▲ 1.48%	▲ 9.02%
FTSE/JSE All - Endonezya	76,282.1	▼ -0.85%	▼ -1.09%	▼ -1.92%	▲ 3.65%
DFM General - Birleşik Arap Emirlikleri	3,701.9	▲ 0.09%	▲ 3.34%	▲ 3.66%	▲ 11.21%

\*Haftalık değişim, önceki haftanın son işlem günü; aylık değişim, önceki ayın son işlem günü; yıllık değişim ise yılın son işlem gününe göre değişimi ifade eder.



## Küresel piyasalarda gözlenen alıcılı seyrin yansımaları ile endekste ılımlı alıcılı açılış görebiliriz

### Dün piyasalarda neler oldu?

Güne %0,84 yükselişle 5.673 puandan başlangıç yapan endeks, öğle saatlerine kadar alıcılı seyr izleyerek 5.730 puana kadar yükselmiş oldu. Öğleden sonra kapanışa doğru yaşanan kar realizasyonları beraberinde artan satışlar 5.558 seviyesine gerileyen yükselen endeks, bu seviyeden %0,67 azalışla kapanış gerçekleştirdi. Toplam işlem hacmi ise 91,69 milyar TL seviyesinde yaşandı. Sanayi endeksi %0,54 azalırken, bankacılık endeksi %2,79 değer kaybetti.

### Bugün ne bekliyoruz?

BIST 100 endeksinde, küresel piyasalarda kritik enflasyon verisi öncesi gözlenen alıcılı seyrin etkisi ile ılımlı alıcılı açılış görebileceğini tahmin ediyoruz.

Bugün yurt içinde açıklanacak makro veri bulunmuyor..

### Gelecek gündemde neler var?

15 Haziran'da Mayıs ayına ilişkin konut satışları verisi takip edilecek. Toplam konut satışları Nisan ayında yıllık bazda %35,6 azalış göstererek 85.652 adet seviyesinde gerçekleşmişti. İpotekli konut satışlarında bir önceki yılın aynı ayına göre %32, diğer konut satışlarında %36,8'lik düşüşler görüldü. İlk defa satılan konut sayısı bir önceki yılın aynı ayına göre %26, ikinci el konut satışları %39,3 düşüş kaydetmişti. 16 Haziran tarihinde ise TCMB'nin açıkladığı konut fiyat endeksi verisi ve Moody's'in Türkiye değerlendirmesi bulunuyor. Aynı gün TCMB Piyasa Katılımcıları Anketi Enflasyon beklentisi verisini de takip ediyor olacağız.

BIST Verileri			
Endeksler	BIST 100	BIST Banka	BIST Sınai
Kapanış	5,589.0	4,851.9	9,031.9
Günlük Değ.	▼ -0.67%	▼ -2.79%	▼ -0.54%
Haftalık Değ.	▼ -0.67%	▼ -2.79%	▼ -0.54%
Yıllık Değ.	▲ 1.45%	▼ -3.50%	▲ 1.43%
Hacim (milyar TL)	91.7	10.6	47.2
Günlük Değ.	▲ 3.14%	▼ -15.07%	▲ 12.49%
3 Aylık Ortalama Hacim (milyar TL)	60.8	10.8	33.6
Günlük Değ. - 3 Aylık Ort.	▲ 50.73%	▼ -1.91%	▲ 40.25%

\*Haftalık değişim, önceki haftanın son işlem günü; yıllık değişim ise yılın son işlem gününe göre değişimi ifade eder.

Türkiye Kapanışının Ardından Piyasalar			
	Türkiye Kapanışı	Türkiye Açılışı Öncesi	Değişim
\$/TL	23.6480	23.6809	▲ 0.14%
€/€	1.0755	1.0793	▲ 0.35%
\$/¥	139.51	139.43	▼ -0.06%
Altın	1,956.3	1,960.2	▲ 0.20%
Nasdaq*	14,609.4	14,621.4	▲ 0.08%

\*Türkiye Açılışı Öncesi için belirtilen rakamlar, bir önceki günün kapanış verileridir.

Türkiye - Ülke Risk Primleri (CDS)					
Değişimler	12/06/23	Günlük değ.	Haftalık değ.	Aylık değ.	Yıllık değ
Türkiye 2 Yıllık	440.9	● -1.81%	● 4.75%	● -17.7%	● -51.7%
Türkiye 5 Yıllık	495.7	● -1.29%	● 3.09%	● -10.0%	● -40.8%
Türkiye 10 Yıllık	506.7	● -1.36%	● 2.78%	● -8.4%	● -33.9%

## Tahvil ve Döviz Piyasasında Fiyatlamalar

Bugün açıklanacak ABD enflasyon verisi öncesi küresel tahvillerde hafif satıcı genel olarak temkinli fiyatlamalar izlendi. Gün içinde, ABD 10 yıllık tahvil faizi 3 bp artışla %3,77'ye ve Almanya 10 yıllık tahvil faizi 1 bp artışla %2,39 seviyesinden işlem gördü.

Türkiye'nin 5 yıllık CDS risk primi ve eurobond getirilerinde ise gevşemenin devam ettiği günde, Eylül 2033 vadeli 10 yıllık Eurobond faizi 5 bp azalışla %8,70'e seviyesine geriledi.

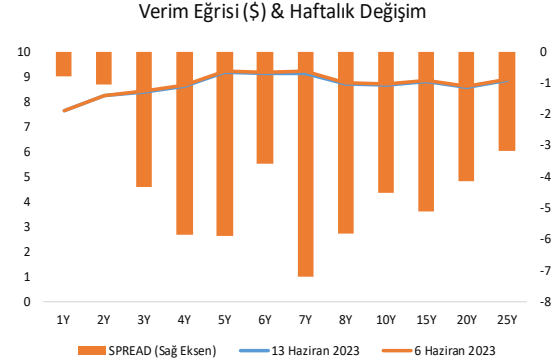
Döviz tarafında, major para birimleri ABD Dolar'ı karşısında karşık seyir izlerken, Euro/Dolar paritesi yataya yakın seyirle 1,0750, Dolar Endeksi de 103,60 seviyesinden fiyatlandı. Yükselişini sürdüren Dolar / TL kuru ise sakin seyirle 23,65 seviyesinden işlem gördü.

Yurt içi tarafta ara dönem asgari ücret artışı ile gelişmeler takip edilirken, Ekim 2025 vadeli 2 yıllık gösterge tahvil faizi 52 bp artışla %13,71, 10 yıllık tahvil faizi ise 160 bp artışla %16,70 seviyesine yükseldi. BIST Kesin Alım Satım Pazarında işlem hacmi 2,5 milyar TL seviyesine geriledi.

Hazine, dün Aralık 2024 vadeli sabit kuponlu tahvil yeniden ihracından %17,05 ortalama yıllık bileşik faizle ile 1,033 milyar TL borçlandı. Bugün ise Haziran 2030 vadeli değişken kuponlu tahvilin ilk ihracı ile Ekim 2032 vadeli sabit kuponlu tahvilin yeniden ihraç ihalelerini düzenleyecek.

TL likidite tarafında TCMB 72,9 milyar TL'lik haftalık repo dönüşünü 68,4 milyar TL olarak yenilenirken API ile haftalık repo fonlama tutarı 396,8 milyar TL seviyesine geriledi. BIST kotasyon repo fonlaması ise 6,3 milyar TL azalışla 191,9 milyar TL'ye geriledi, Diğer yandan TCMB aynı gün valörlü swap işlemlerinden 9,9 milyar TL ilave fonlama sağladı.

10 Yıllık Tahvil Faizleri (\$ / € / £ / ¥)				
Ülkeler	Son Getiri (%)	Net Değişim		
		Günlük	Haftalık	Ybb
Türkiye	8.70	-0.04	-0.05	-0.22
ABD	3.77	0.03	0.03	-0.11
İngiltere	4.34	0.10	0.10	0.68
Almanya	2.38	0.00	0.00	-0.19
Fransa	2.90	-0.02	-0.02	-0.20
İspanya	3.33	-0.03	-0.03	-0.29
İtalya	4.05	-0.06	-0.06	-0.65



Gelişmekte Olan Ülke Para Birimleri				
	Son Fiyat	Değişim (%)		
		Günlük	Haftalık	Ybb
Türk Lirası	23.65	0.01	0.01	26.42
G. Afrika Randı	18.56	-0.81	-0.81	9.13
Rus Rublesi	83.33	0.73	0.73	13.37
Meksika Pesosu	17.31	0.13	0.13	-11.18
Kore Wonu	1,286	-0.13	-0.13	2.15
Hindistan Rupee	82.45	-0.04	0.03	-0.30
Endonezya Rupia	14,871	-0.12	-0.12	-4.22
Macar Forinti	343.19	0.28	0.28	-8.00
Brezilya Reali	4.88	-0.07	-0.07	-7.73

TL Piyasa Faiz Oranları	
	(%)
Politika Faizi (Haftalık Borç verme)	8.50
Gecelik Borç Al./Borç Ver. Faizi	7.00 / 10.00
Geç Lik. Pen. Borç Verme Faizi	13.00
TCMB Ağır. Ort. Fon.	9.00
TLREF	10.00
TCMB Toplantı Tarihi	22 Haziran 2023

## Yurt İçi Haberler

Dün **TCMB** tarafından Nisan ayı cari denge verisi açıklandı. Veriye göre Nisan ayında cari denge 4,27 milyar dolar açık olan piyasa beklentisinin üzerinde artış göstererek 5,40 milyar dolar açık kaydetti. 12 aylık açık seviyesi ise Nisan ayında 57,8 milyara yükseldi, Mart ayında 54,9 milyar dolara gerilemişti. Nisan ayında ihracatta görülen gerilemenin ithalata göre daha fazla olmasıyla dış ticaret üzerinden gelen baskı artış gösterdi. Turizm geliri ise Nisan ayında da artış göstererek 2,8 milyar dolara yükseldi. Yıl başından beri görülen altın ve enerji ithalatındaki azalış Nisan ayında da sürdü. Altın ve enerji hariç çekirdek cari denge Nisan ayında 480 milyon dolar ile açık yönünde oluştu (en son aylık açık Mayıs 2021'de oluşmuştu). Cari açığın finansmanı kısmında; doğrudan yatırımlarda Nisan ayında 784 milyon dolarlık net giriş oldu. Portföy yatırımlarından hisse tarafında net satış eğilimi sınırlı da olsa devam etti. Tahvil tarafında devlet iç borçlanma senetlerinde sınırlı düzeyde çıkışlar görülürken, yurt dışı borçlanmada 2,5 milyar dolarlık Eurotahvil ihracı gerçekleşti. Mart ayında görece daha sınırlı kalan resmi rezerv azalışı Nisan ayında sert gerileyerek 8,2 milyar dolara ulaştı. Net hata noksan kalemi ise son iki aydır net çıkış yönünde hareket etti.

TÜİK tarafından Nisan ayı **işsizlik verileri** açıklandı. Mevsimsellikten arındırılmış işsizlik oranı Nisan ayında %10,2 seviyesinde gerçekleşti. Mart ayı işsizlik verisi %10,1'e revize edildi. Mevsimsellikten arındırılmış istihdam oranı %48,4'e hafif yükseliş gösterdi, Mart ayında oran %47,6'ydı. Genç nüfusta ise mevsimsellikten arındırılmış işsizlik oranı Nisan ayında %19,1'e düşüş gösterdi, önceki ay oran %20,3 seviyesindeydi.

TÜİK tarafından dün açıklanan Nisan ayı **inşaat maliyet endeksi** yıllık bazda %53, aylık bazda %1 artış gösterdi. Yıllık bazdaki değişimi %102,7 artışla işçilik maliyeti yukarı taşıırken, aylık bazda ise malzeme maliyeti %1,4 artış endeksi yukarı taşıdı.

**TİSK** Başkanı Özgür Burak Akkol dün yaptığı değerlendirmede, "Yarınki komisyon çalışmalarını bekliyoruz. Kamu kurumlarımızla diyalog halindeyiz. İşçi kesiminin tüm üyeleriyle istişare halindeyiz. Bizim görüşümüz, hızlı bir şekilde üçlü mutabakatla bu süreci tamamlamak. Şahsi arzum, bayrama girmeden sürecin tamamlanmasıdır" ifadesini kullandı.

## Yurt Dışı Haberler

**Binance US**, SEC'in açtığı dava sonrası ABD doları cinsinden para yatırılmasını durdurma kararı aldı. Binance yaptığı açıklamada, Menkul Kıymetler ve Borsa Komisyonu'nun "agresif taktiklerinin" hedefi haline geldiklerin, açılan davalardaki iddiaların "haksız" ve "temelsiz" olduğunu belirtirken, kriptopara borsası, müşterilerin ABD doları satın alma ve yatırma yeteneklerini önleyici olarak devre dışı bıraktığını açıkladı.

**ABD Hazine Bakanlığı** Mayıs ayına ilişkin bütçe dengesi raporunu yayımladı. Federal hükümetin bütçe açığı 240 milyar dolar olarak hesaplandı. Federal hükümet, geçen yılın aynı ayında da 66 milyar dolar bütçe açığı vermişti. Böylece bütçe açığında, geçen yılın aynı ayına kıyasla yüzde 263 artış gerçekleşti. Bu dönemde bütçe dengesine ilişkin piyasa beklentisi, bütçenin 236 milyar dolarlık açık vermesi yönündeydi.

**Avrupa Birliği (AB) Komisyonu Başkanı** Ursula von der Leyen, Latin Amerika ülkeleriyle siyasi ve ticari ilişkileri geliştirmek üzere bölgeye bir dizi resmi ziyaret gerçekleştireceğini açıkladı. Von der Leyen'in görüşmelerinde, AB ile Arjantin, Brezilya, Paraguay ve Uruguay'ın üye olduğu Güney Ortak Pazarı (MERCOSUR) ile ticaret anlaşmasındaki son durumu ele alması bekleniyor. Von der Leyen'in Latin Amerika ziyaretinin Şili kısmında ise kritik ham maddelerde iş birliği konusunun ön plana çıkması öngörülüyor. AB, bu ürünlerde Çin'e olan bağımlılığı azaltmak için Şili ile daha yakın çalışmak istiyor.

Corriera della Serra'nın haberine göre Eski İtalya Başbakanı ve sağ koalisyon iktidarının ortaklarından Forza Italia (FI) partisinin lideri **Silvio Berlusconi** 86 yaşında hayatını kaybetti.

## Şirket Haberleri

**Astor Enerji (ASTOR, Pozitif):** Şirket, özel bir firma ile 12.06.2023 tarihinde 2.000.000 USD tutarında, Güneş Enerji Sistemlerinde kullanılmak üzere, Güç Transformatörü satış sözleşmesi imzaladı. Yapılan sözleşmenin 2022 yılı hasıllara oranı % 0,64' dür.

Hisse Verileri		Piyasa Çarpanları	
Hisse Kodu	ASTOR	F/K	26,3
Cari Fiyat (TL)	53,85	FD/FAVÖK	21,7
52H En Yüksek (TL)	66,78	FD/Satışlar	6,4
52H En Düşük (TL)	13,60	PD/DD	10,7
Piyasa Değeri (mn TL)	53.742,3	Relatif Performans	
Piyasa Değeri (mn USD)	2.293,6	S1H	-8,3%
Halka Açıklık Oranı (%)	21%	S1A	10,8%
Endeks Payı (BIST100)	0,0%	S3A	0,5%
Temettü Verimi	0,9%	S1Y	176,1%
3A Hacim (mn TL)	2.715,6	YB	294,4%

**Doğan Holding (DOHOL, Nötr):** Doğan Holding 1 TL nominal değerli paya ödenecek nakit kar payı teklifini brüt 0,1853310 TL, net ise 0,1667979 TL olarak genel kurulda onayladı. Teklif edilen nakit kar payı hak kullanım tarihi 31.08.2023 olup, son kapanış fiyatına göre %1,9 temettü verimliliği hesaplıyoruz.

Hisse Verileri		Piyasa Çarpanları	
Hisse Kodu	DOHOL	F/K	4,6
Cari Fiyat (TL)	9,86	FD/FAVÖK	4,4
52H En Yüksek (TL)	11,69	FD/Satışlar	0,4
52H En Düşük (TL)	3,28	PD/DD	1,2
Piyasa Değeri (mn TL)	25.803,0	Relatif Performans	
Piyasa Değeri (mn USD)	1.101,2	S1H	-0,2%
Halka Açıklık Oranı (%)	35%	S1A	-5,1%
Endeks Payı (BIST100)	0,6%	S3A	-7,5%
Temettü Verimi	0,7%	S1Y	29,4%
3A Hacim (mn TL)	602,8	YB	-7,4%

**Skor Kart:** Şirketler ile ilgili Skor Kart'lara [buradan](#) ulaşabilirsiniz. Hisse senedine ilişkin güncel piyasa verilerinin yanı sıra, şirketin son 16 çeyreğine ilişkin önemli rasyo ve finansal verilerinin sunulduğu bir data setidir. Skor Kart ile bilanço dönemlerini takip edebilir, şirket bilançoları dahil tüm finansal verilere ulaşabilir ve güvenli yatırımın avantajlarından faydalanabilirsiniz.

## Şirket Haberleri

**Karsan Otomotiv (KARSN, Nötr):** HOSAB (Hasanağa Organize Sanayi Bölgesi) fabrikasında LFF (Renault Megane) üretimi yapan tüm hatlarda, ikili vardiyadan üçlü vardiya çalışma düzenine geçildiği bildirildi.

Hisse Verileri		Piyasa Çarpanları	
Hisse Kodu	KARSN	F/K	39,7
Cari Fiyat (TL)	9,59	FD/FAVÖK	17,0
52H En Yüksek (TL)	14,35	FD/Satışlar	3,0
52H En Düşük (TL)	6,31	PD/DD	4,7
Piyasa Değeri (mn TL)	8.631,0	Relatif Performans	
Piyasa Değeri (mn USD)	368,4	S1H	0,6%
Halka Açıklık Oranı (%)	39%	S1A	6,4%
Endeks Payı (BIST100)	0,2%	S3A	1,6%
Temettü Verimi	0,0%	S1Y	-89,3%
3A Hacim (mn TL)	223,1	YB	-24,7%

**MLP Sağlık (MPARK, Nötr):** Pay geri alım işlemleri kapsamında; 12.06.2023 tarihinde Borsa İstanbul'da pay başına 70,95 TL – 72,70 TL (ağırlıklı ortalama 71,79 TL) fiyat aralığından toplam 27.000 TL nominal değerli MPARK payları geri alındı. Bu işlemlerle birlikte, 12.06.2023 tarihi itibarıyla geri alınan payların toplam nominal değeri 12.725.000 TL olup, bu payların sermayeye oranı %6,1167'ye ulaştı.

Hisse Verileri		Piyasa Çarpanları	
Hisse Kodu	MPARK	F/K	8,7
Cari Fiyat (TL)	70,85	FD/FAVÖK	6,5
52H En Yüksek (TL)	92,80	FD/Satışlar	1,5
52H En Düşük (TL)	32,10	PD/DD	7,9
Piyasa Değeri (mn TL)	14.739,4	Relatif Performans	
Piyasa Değeri (mn USD)	629,0	S1H	-1,3%
Halka Açıklık Oranı (%)	35%	S1A	-12,8%
Endeks Payı (BIST100)	0,0%	S3A	-15,2%
Temettü Verimi	0,0%	S1Y	-7,9%
3A Hacim (mn TL)	63,0	YB	-22,9%

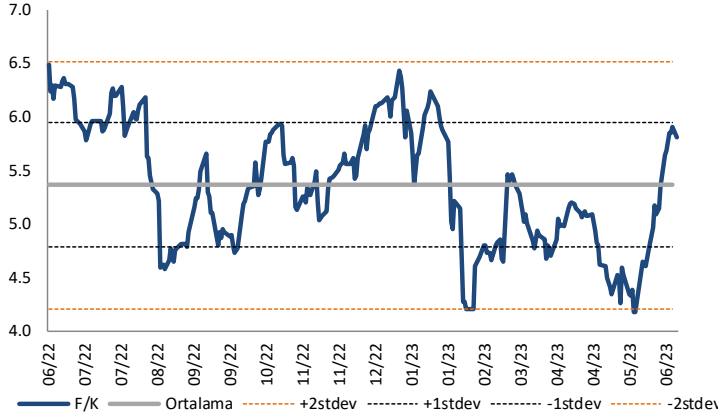
**Skor Kart:** Şirketler ile ilgili Skor Kart'lara [buradan](#) ulaşabilirsiniz. Hisse senedine ilişkin güncel piyasa verilerinin yanı sıra, şirketin son 16 çeyreğine ilişkin önemli rasyo ve finansal verilerinin sunulduğu bir data setidir. Skor Kart ile bilanço dönemlerini takip edebilir, şirket bilançoları dahil tüm finansal verilere ulaşabilir ve güvenli yatırımın avantajlarından faydalanabilirsiniz.





## Çarpanlar Bazında BIST

BIST 100 F/K (Cari)

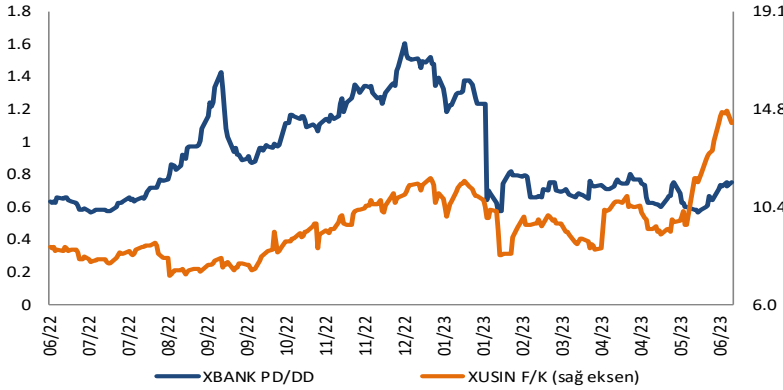


BIST100 F/K Çarpanı (Cari)

	Son 3 Ay	Son 1 Yıl
Kapanış		5.82x
Minimum	4.17x	4.17x
Maksimum	5.91x	6.49x
Ortalama	4.92x	5.36x
Minimuma Uzaklık	1.64x	1.64x
Maksimuma Uzaklık	-0.10x	-0.68x
Performans	17.9%	-8.9%

*Mevcut durumda, son üç aylık ortalama çarpan seviyesine %15; son bir yıllık ortalama çarpan seviyesine %7.8 yakınız.*

XBANK PD/DD (Cari) / XUSIN F/K (Cari)

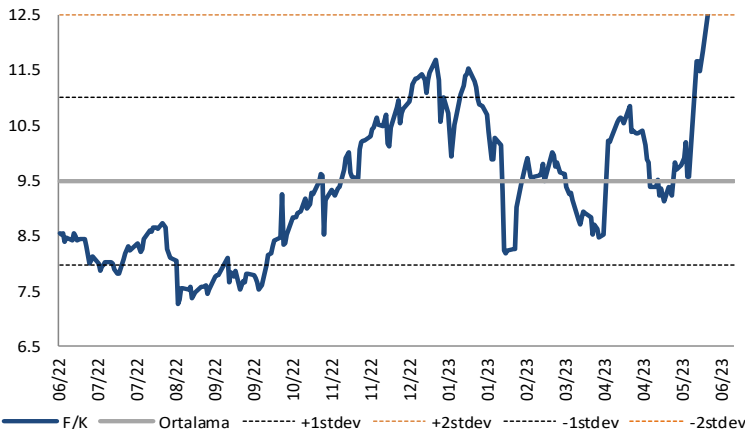


XBANK PD/DD Çarpanı (Cari)

	Son 3 Ay	Son 1 Yıl
Kapanış		0.73x
Minimum	0.57x	0.57x
Maksimum	0.80x	1.61x
Ortalama	0.69x	0.91x
Minimuma Uzaklık	0.16x	0.16x
Maksimuma Uzaklık	-0.07x	-0.88x
Performans	0.3%	19.7%

*Mevcut durumda, son üç aylık ortalama çarpan seviyesine %5; son bir yıllık ortalama çarpan seviyesine %25.4 yakınız.*

XUSIN F/K (Cari)



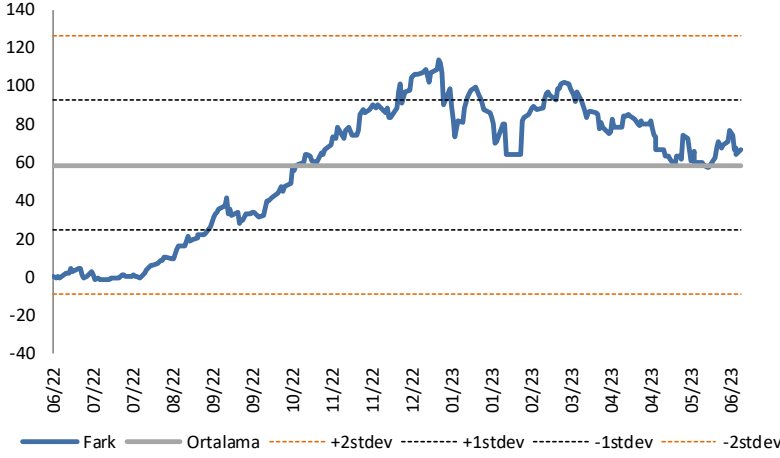
XUSIN F/K Çarpanı (Cari)

	Son 3 Ay	Son 1 Yıl
Kapanış		14.68x
Minimum	8.48x	7.28x
Maksimum	14.68x	14.68x
Ortalama	10.55x	9.49x
Minimuma Uzaklık	6.19x	7.39x
Maksimuma Uzaklık	0.00x	0.00x
Performans	31.2%	47.8%

*Mevcut durumda, son üç aylık ortalama çarpan seviyesine %28; son bir yıllık ortalama çarpan seviyesine %35.3 yakınız.*

## BIST vs MSCI GOÜ Piyasa Göstergeleri

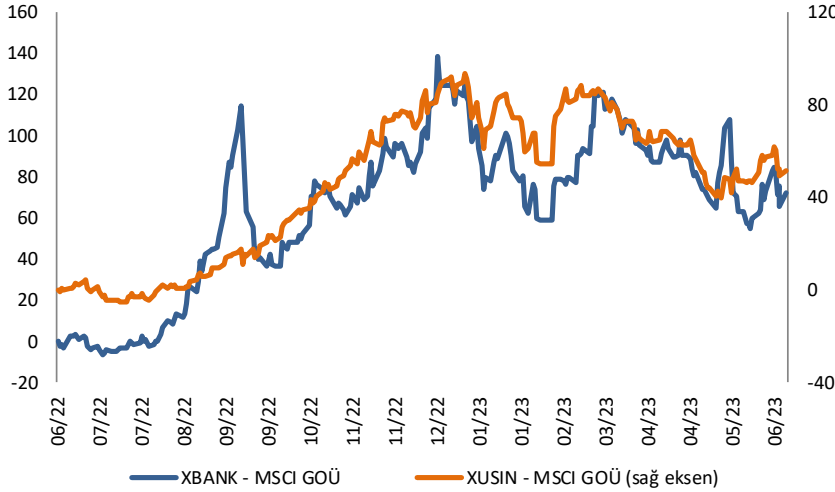
## BIST100 - MSCI GOÜ

BIST 100 - MSCI GOÜ Endeksi Farkı  
(Normalize Edilmiş)

	Son 3 Ay	Son 1 Yıl
Kapanış		63.90
Minimum	57.4	-1.5
Maksimum	96.8	113.8
Ortalama	73.9	58.7
Minimuma Uzaklık	6.5	65.4
Maksimuma Uzaklık	-32.9	-49.9
Performans	5.2%	-2.2%

*Mevcut durumda, son üç aylık ortalama seviyeye 10 puan; son bir yıllık ortalama seviyeye 5.2 puan yakınız.*

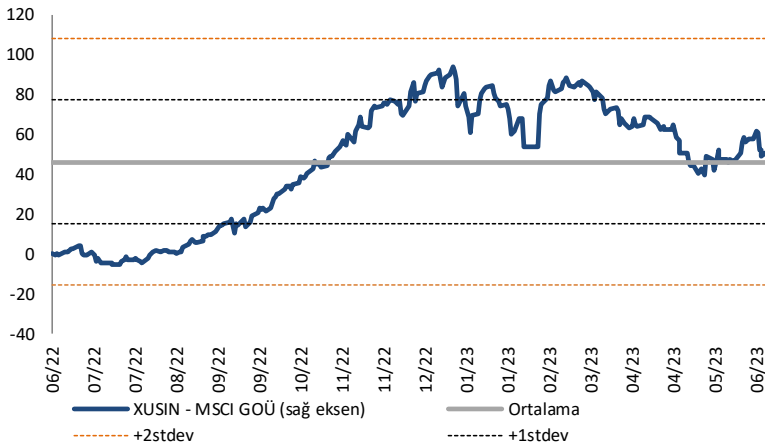
## XBANK - MSCI GOÜ / XUSIN - MSCI GOÜ

XBANK - MSCI GOÜ Bankacılık Endeksi Farkı  
(Normalize Edilmiş)

	Son 3 Ay	Son 1 Yıl
Kapanış		65.6
Minimum	55.1	-6.2
Maksimum	117.5	138.7
Ortalama	84.8	66.0
Minimuma Uzaklık	10.4	71.8
Maksimuma Uzaklık	-52.0	-73.2
Performans	7.4%	-0.1%

*Mevcut durumda, son üç aylık ortalama seviyeye 19.3 puan; son bir yıllık ortalama seviyeye 0.4 puan yakınız.*

## XUSIN - MSCI GOÜ Sanayi Endeksi

XUSIN - MSCI GOÜ Sanayi Endeksi Farkı  
(Normalize Edilmiş)

	Son 3 Ay	Son 1 Yıl
Kapanış		49.2
Minimum	39.4	-5.0
Maksimum	81.4	93.9
Ortalama	58.7	46.4
Minimuma Uzaklık	9.8	54.2
Maksimuma Uzaklık	-32.3	-44.8
Performans	4.0%	1.4%

*Mevcut durumda, son bir yıllık ortalama seviyeye 2.8 puan uzağınız.*

# FONLABÜYÜSÜN TÜRKİYE'NİN KİTLE FONLAMA PLATFORMU



Geleceğe değer katan  
girişim şirketlerine  
bugünden ortak olun!



[fonlabuyusun.com](http://fonlabuyusun.com)

Haftalık Veri Takvimi						
Tarih	TSİ	Ülke	Açıklanacak Veri	Dönemi	Beklenti	Önceki
12 Haziran	02:50	Japonya	ÜFE (Aylık)	Mayıs	-%0.2	%0.2
12 Haziran	02:50	Japonya	ÜFE (Yıllık)	Mayıs	%5.6	%5.8
12 Haziran	10:00	Türkiye	Ödemeler Dengesi (milyar dolar)	Nisan	-4.27	-4.48
12 Haziran	10:00	Türkiye	İşsizlik Oranı	Nisan	-	%10.0
13 Haziran	09:00	Almanya	TÜFE (Aylık, Final)	Mayıs	-%0.1	-%0.1
13 Haziran	09:00	Almanya	TÜFE (Yıllık, Final)	Mayıs	%6.1	%6.1
13 Haziran	12:00	Almanya	Zew Beklenti Anketi	Haziran	-14	-10.7
13 Haziran	12:00	Almanya	Zew Beklenti Anketi Cari Durum	Haziran	-40	-34.8
13 Haziran	12:00	Euro Bölgesi	Zew Beklenti Anketi	Haziran	-	-9.4
13 Haziran	15:30	ABD	TÜFE (Aylık)	Mayıs	%0.2	%0.4
13 Haziran	15:30	ABD	TÜFE (Yıllık)	Mayıs	%4.1	%4.9
13 Haziran	15:30	ABD	Çekirdek TÜFE (Aylık)	Mayıs	%0.4	%0.4
13 Haziran	15:30	ABD	Çekirdek TÜFE (Yıllık)	Mayıs	%5.3	%5.5
13 Haziran	15:30	ABD	Reel Ortalama Haftalık Kazançlar (Yıllık)	Mayıs	-	-%1.2
13 Haziran	15:30	ABD	Reel Ortalama Saatlik Kazançlar (Yıllık)	Mayıs	-	-%0.6
13 Haziran		Almanya	Ödemeler Dengesi (milyar euro)	Nisan	-	32.4B
14 Haziran	14:00	Euro Bölgesi	Sanayi Üretimi (Aylık)	Nisan	%1.2	-%4.1
14 Haziran	14:00	Euro Bölgesi	Sanayi Üretimi (Yıllık)	Nisan	%0.9	-%1.4
14 Haziran	15:30	ABD	Çekirdek ÜFE (Aylık)	Mayıs	%0.2	%0.2
14 Haziran	15:30	ABD	Çekirdek ÜFE (Yıllık)	Mayıs	%2.9	%3.2
14 Haziran	15:30	ABD	ÜFE (Aylık)	Mayıs	-%0.1	%0.2
14 Haziran	15:30	ABD	ÜFE (Yıllık)	Mayıs	%1.5	%2.3
14 Haziran	21:00	ABD	FOMC Faiz Kararı	Haziran	%5.25-%5.0	%5.25-%5.0
14 Haziran	21:30	ABD	Fed Başkanı'nın Konuşması			
15 Haziran	02:50	Japonya	Dış Ticaret Dengesi (milyar yen)	Mayıs	-1.300	-432.3
15 Haziran	02:50	Japonya	İhracat (Yıllık)	Mayıs	-%1.2	%2.6
15 Haziran	02:50	Japonya	İthalat (Yıllık)	Mayıs	-%10.3	-%2.3
15 Haziran	02:50	Japonya	Çekirdek Makine Siparişleri (Aylık)	Nisan	%3.0	-%3.9
15 Haziran	02:50	Japonya	Çekirdek Makine Siparişleri (Yıllık)	Nisan	-%8.4	-%3.5
15 Haziran	04:20	Çin	1 Yıllık Orta Vadeli Borç Verme Oranı	15 Haziran	%2.75	%2.75
15 Haziran	05:00	Çin	Sanayi Üretimi (Yıllık)	Mayıs	%3.5	%5.6
15 Haziran	05:00	Çin	Sabit Sermaye Yatırımları (Kümülatif)	Mayıs	%4.4	%4.7
15 Haziran	05:00	Çin	Perakende Satışlar (Yıllık)	Mayıs	%13.7	%18.4
15 Haziran	07:30	Japonya	Tertiary Sanayi Endeksi (Aylık)	Nisan	%0.4	-%1.7
15 Haziran	10:00	Türkiye	Konut Satışları	Mayıs	-	85.7k
15 Haziran	10:00	Türkiye	Konut Satışları (Yıllık)	Mayıs	-	-%35.6
15 Haziran	11:00	Türkiye	Merkezi Hükümet Bütçe Dengesi (milyar TL)	Mayıs	-	-132.5
15 Haziran	12:00	Euro Bölgesi	Dış Ticaret Dengesi (milyar euro)	Nisan	-	25.6
15 Haziran	15:15	Euro Bölgesi	AMB Faiz Kararı	Haziran	%4.0	%3.75
15 Haziran	15:30	ABD	Perakende Satışlar (Aylık)	Mayıs	%0.0	%0.4
15 Haziran	15:30	ABD	Çekirdek Perakende Satışlar (Aylık)	Mayıs	%0.3	%0.6
15 Haziran	15:30	ABD	İhracat Fiyat Endeksi (Aylık)	Mayıs	-%0.3	%0.2
15 Haziran	15:30	ABD	İhracat Fiyat Endeksi (Yıllık)	Mayıs	-	-%5.9
15 Haziran	15:30	ABD	İthalat Fiyat Endeksi (Aylık)	Mayıs	-%0.6	%0.4
15 Haziran	15:30	ABD	İthalat Fiyat Endeksi (Yıllık)	Mayıs	-	-%4.8
15 Haziran	15:30	ABD	Haftalık İşsizlik Maaşı Başvuruları	10 Haziran	-	261k
15 Haziran	15:30	ABD	Devam Eden Başvurular	3 Haziran	-	1757k
15 Haziran	15:30	ABD	Empire İmalat Endeksi	Haziran	-15.6	-31.8
15 Haziran	15:30	ABD	Philadelphia Fed Görünüm Endeksi	Haziran	-12.3	-10.4
15 Haziran	15:45	Euro Bölgesi	AMB Başkanı Lagarde'in Konuşması			
15 Haziran	16:15	ABD	Sanayi Üretimi (Aylık)	Mayıs	%0.1	%0.5
15 Haziran	16:15	ABD	Kapasite Kullanım Oranı	Mayıs	%79.7	%79.7
16 Haziran		Japonya	BoJ Politika Faizi	Haziran	-	-%0.10
16 Haziran		Japonya	BoJ 10 Yıllık Tahvil Getirisi Hedefi	Haziran	-	%0.0
16 Haziran	10:00	Türkiye	TCMB Piyasa Katılımcıları Anketi Enflasyon Beklentisi	Nisan	-	%29.84
16 Haziran	11:00	Euro Bölgesi	AMB Yetkilisi Holzmann'ın Konuşması			
16 Haziran	11:00	Euro Bölgesi	AMB Yetkilisi Villeroy'un Konuşması			
16 Haziran	12:00	Euro Bölgesi	TÜFE (Aylık, Final)	Mayıs	%0.0	%0.0
16 Haziran	12:00	Euro Bölgesi	TÜFE (Yıllık, Final)	Mayıs	%6.1	%6.1
16 Haziran	12:00	Euro Bölgesi	Çekirdek TÜFE (Yıllık, Final)	Mayıs	%5.3	%5.3
16 Haziran	14:30	Türkiye	Konut Fiyatları Endeksi (Aylık)	Nisan	-	%5.36
16 Haziran	14:30	Türkiye	Konut Fiyatları Endeksi (Yıllık)	Nisan	-	%132.76
16 Haziran	17:00	ABD	Michigan Üniversitesi Güven Endeksi (Öncü)	Haziran	60.0	59.2
16 Haziran	17:00	ABD	Michigan Üniversitesi Mevcut Koşullar (Öncü)	Haziran	-	64.9
16 Haziran	17:00	ABD	Michigan Üniversitesi Beklentileri (Öncü)	Haziran	-	55.4
16 Haziran	17:00	ABD	Michigan Üniversitesi 1 Yıllık Enflasyon Beklentisi (Öncü)	Haziran	-	%4.2
16 Haziran	17:00	ABD	Michigan Üniversitesi 5-10 Yıllık Enflasyon Beklentisi (Öncü)	Haziran	-	%3.1

Kaynak: Bloomberg, TCMB, TÜİK, HLY Araştırma, Foreks Türkiye



# AKLIN YOLU AÖS

**AÖS, Google Play ve App Store'da!**  
Geç kalmadan akıllı telefonunuza yükleyin.

Sonuç veren yatırım kararlarının  
püf noktası, finans piyasalarını  
doğru yorumlamaktır.  
Kişisel finansal asistanınız  
AÖS'le tanışın,  
akıl odaklı öneriler sayesinde  
yatırım deneyiminizi iyileştirin.



## Halk Yatırım Araştırma



Halkyatirimarastirma@halkyatirim.com.tr



+90 216 285 09 00

## Halk Yatırım Araştırma

Banu KIVCI TOKALI	Araştırma Direktörü	BTokali@halkyatirim.com.tr +90 216 547 81 88
İlknur TURHAN	Müdür Perakende, Cam, Çimento, GYO, Mobilya, Gıda	ITurhan@halkyatirim.com.tr +90 216 547 81 85
Ayşegül BAYRAM	Uzman Strateji, Telekom, Madencilik, Savunma, Yazılım, Teknoloji, Enerji, Tarım	ABayram@halkyatirim.com.tr +90 216 547 87 30
Özlem MUTCAN ELBAŞI	Uzman Makroekonomi, Bankacılık	Ozleme@halkyatirim.com.tr +90 216 547 81 70
Emil ABDULLAYEV	Uzman Havacılık, Demir-Çelik, Petrol & Gaz, Organik Gıda & İçecek	EAbdullayev@halkyatirim.com.tr +90 216 547 87 24
Yasin SARIHAN	Uzman Yardımcısı Otomotiv	YSarihan@halkyatirim.com.tr +90 216 547 87 26

## ÇEKİNCE

Bu rapor ve yorumlardaki yazılar, bilgiler ve grafikler yalnızca bilgi edinilmesi amacıyla derlenmiştir. Burada yer alan yatırım bilgi, yorum ve tavsiyeleri yatırım danışmanlığı kapsamında değildir. Yatırım danışmanlığı hizmeti, yetkili kuruluşlar tarafından kişilerin risk ve getiri tercihleri dikkate alınarak kişiye özel, imzalanacak yatırım danışmanlığı sözleşmesi çerçevesinde sunulmaktadır. Burada yer alan yorum ve tavsiyeler ise genel niteliktedir. Bu tavsiyeler mali durumunuz ile risk ve getiri tercihlerinize uygun olmayabilir. Bu nedenle, sadece burada yer alan bilgilere dayanarak yatırım kararı verilmesi beklentilerinize uygun sonuçlar doğurmayabilir. Halk Yatırım, bu bilgilerin doğru, eksiksiz ve değişmez olduğunu garanti etmez, bilgi eksikliği ve yanlışlığından hiçbir şekilde sorumlu tutulamaz. Raporda yer alan ifadeler, hiçbir şekilde alış veya satış teklifi olarak değerlendirilemez. Halk Yatırım'ın rapordaki bilgiler dolayısıyla ortaya çıkabilecek doğrudan ve dolaylı kazanç ve zararlarla ilgili herhangi bir sorumluluğu yoktur. Bu ileti 05 Kasım 2014 tarih ve 29166 sayılı Resmi Gazetede yayınlanan ve 01 Mayıs 2015 tarihinde yürürlüğü giren "Elektronik Ticaretin Düzenlenmesi Hakkında" çıkan kanunun 2.Maddesi c bendinde belirtilen Ticari Elektronik ileti kapsamında değildir.

